



**Universität
Zürich** ^{UZH}

Finanzen, Betriebliches Rechnungswesen

Studierendendaten

Studierende im Überblick, Herbstsemester 2016

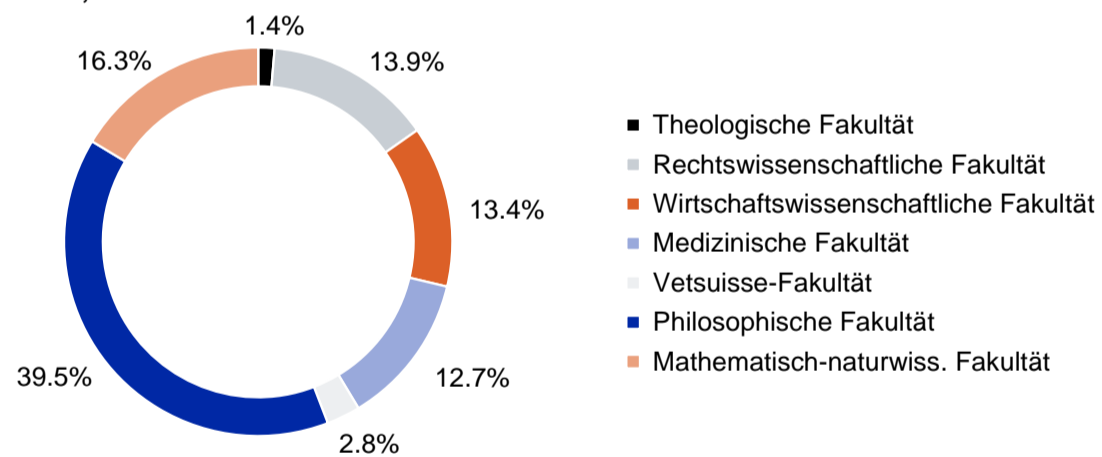
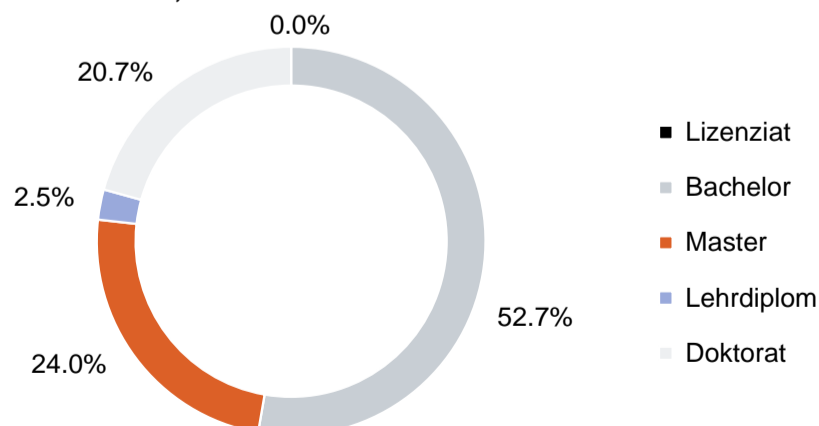


Studierende¹

Fakultät	HS 2016			HS 2015		
	Total	Frauen	Ausl. ²	Total	Frauen	Ausl. ²
Theologische Fakultät	346	220	57	337	216	51
Lizenziat	-	-	-	1	1	-
Bachelor	184	121	17	182	122	16
Master	78	58	10	73	54	6
Doktorat	84	41	30	81	39	29
Rechtswissenschaftliche Fakultät	3 552	2 034	480	3 634	2 079	474
Lizenziat	-	-	-	-	-	-
Bachelor	2 155	1 278	214	2 222	1 319	229
Master	818	489	129	860	514	117
Doktorat	579	267	137	552	246	128
Wirtschaftswissenschaftliche Fakultät	3 435	1 046	900	3 443	1 036	885
Lizenziat, Diplom	-	-	-	-	-	-
Bachelor	1 997	612	301	2 065	607	315
Master	1 113	341	386	1 063	337	368
Doktorat	325	93	213	315	92	202
Medizinische Fakultät	3 233	1 829	435	3 085	1 757	412
Eidg. Fachprüfung	-	-	-	-	-	-
Bachelor	1 144	665	73	1 118	644	73
Master	926	533	66	873	509	62
Doktorat	1 163	631	296	1 094	604	277
Vetsuisse-Fakultät	714	616	132	736	641	134
Eidg. Fachprüfung	-	-	-	-	-	-
Bachelor	277	249	13	276	253	10
Master	166	146	9	182	159	13
Doktorat	271	221	110	278	229	111
Philosophische Fakultät	10 086	6 638	1 577	10 296	6 801	1 566
Lizenziat ³	1	1	-	61	34	7
Bachelor	5 744	3 798	630	5 859	3 908	627
Master ⁴	2 277	1 594	406	2 264	1 591	387
Lehrdiplom ⁵	642	374	89	676	400	85
Doktorat	1 422	871	452	1 436	868	460
Mathematisch-naturwiss. Fakultät	4 176	2 181	1 404	3 923	2 007	1 311
Lizenziat	-	-	-	-	-	-
Bachelor	1 965	1 007	200	1 828	919	177
Master	764	407	200	681	359	168
Doktorat	1 447	767	1 004	1 414	729	966

Fakultät	HS 2016			HS 2015		
	Total	Frauen	Ausl. ²	Total	Frauen	Ausl. ²
Total (exkl. MAS)	25 542	14 564	4 985	25 454	14 537	4 833
Lizenziat/ Diplom/ Eidg. Fachprüfung ³	1	1	-	62	35	7
Bachelor	13 466	7 730	1 448	13 550	7 772	1 447
Master ⁴	6 142	3 568	1 206	5 996	3 523	1 121
Lehrdiplom ⁵	642	374	89	676	400	85
Doktorat	5 291	2 891	2 242	5 170	2 807	2 173
Total (inkl. MAS)	26 283	14 963	5 221	26 167	14 944	5 054
Master of Advanced Studies (MAS)	741	399	236	713	407	221

- 1 Ohne Master of Advanced Studies (MAS) und Studierende anderer Universitäten, die im Rahmen eines Mobilitäts- oder Austauschprogrammes an der Universität Zürich studieren ("incomings"). Detaillierte Angaben dazu finden sich in den MIS Web-Statistiken "Mobilitätsstudierende" und "Master of Advanced Studies".
- 2 Personen mit ausländischer Staatsangehörigkeit
- 3 Inklusive Zusatzstudium Lizenziat
- 4 Inklusive Zusatzstudium Master
- 5 Detaillierte Angaben dazu finden sich in der MIS Web-Statistik "Ausbildung von Lehrpersonen".

**Studierende nach Fakultät,
HS 2016**

**Studierende nach Studienstufe,
HS 2016**


Erstimmatrikulation

Fakultät	HS 2016			HS 2015		
	Total	Frauen	Ausl. ²	Total	Frauen	Ausl. ²
Theologische Fakultät	33	20	5	55	34	13
Lizenziat	-	-	-	-	-	-
Bachelor	23	15	1	44	28	7
Master	7	4	3	4	2	1
Doktorat	3	1	1	7	4	5
Rechtswissenschaftliche Fakultät	607	353	89	689	413	100
Lizenziat	-	-	-	-	-	-
Bachelor	513	297	45	608	368	63
Master	75	47	35	65	37	27
Doktorat	19	9	9	16	8	10
Wirtschaftswissenschaftliche Fakultät	745	237	203	786	256	208
Lizenziat, Diplom	-	-	-	-	-	-
Bachelor	566	185	98	625	197	102
Master	145	42	77	131	49	78
Doktorat	34	10	28	30	10	28
Medizinische Fakultät	359	203	57	375	218	60
Eidg. Fachprüfung	-	-	-	-	-	-
Bachelor	291	171	16	303	176	20
Master	17	7	2	37	24	11
Doktorat	51	25	39	35	18	29
Vetsuisse-Fakultät	83	66	16	94	86	14
Eidg. Fachprüfung	-	-	-	-	-	-
Bachelor	69	57	4	78	71	1
Master	-	-	-	1	1	1
Doktorat	14	9	12	15	14	12
Philosophische Fakultät	1 428	972	205	1 389	950	218
Lizenziat ³	-	-	-	-	-	-
Bachelor	1 271	865	126	1 228	844	135
Master ⁴	94	73	46	99	72	42
Lehrdiplom ⁵	26	17	10	18	8	6
Doktorat	37	17	23	44	26	35
Mathematisch-naturwiss. Fakultät	905	508	227	804	421	201
Lizenziat	-	-	-	-	-	-
Bachelor	690	387	64	602	320	53
Master	104	59	64	85	45	54
Doktorat	111	62	99	117	56	94

Fakultät	HS 2016			HS 2015		
	Total	Frauen	Ausl. ²	Total	Frauen	Ausl. ²
Total (exkl. MAS)	4 160	2 359	802	4 192	2 378	814
Lizenziat/ Diplom/ Eidg. Fachprüfung ³	-	-	-	-	-	-
Bachelor	3 423	1 977	354	3 488	2 004	381
Master ⁴	442	232	227	422	230	214
Lehrdiplom ⁵	26	17	10	18	8	6
Doktorat	269	133	211	264	136	213
Total (inkl. MAS)	4 303	2 419	877	4 315	2 435	880
Master of Advanced Studies (MAS)	143	60	75	123	57	66

¹ Ohne Master of Advanced Studies (MAS) und Studierende anderer Universitäten, die im Rahmen eines Mobilitäts- oder Austauschprogrammes an der Universität Zürich studieren ("incomings"). Detaillierte Angaben dazu finden sich in den MIS Web-Statistiken "Mobilitätsstudierende" und "Master of Advanced Studies". Sämtliche Eintritte beziehen sich neu nach der Erstimmatrikulation an der UZH.

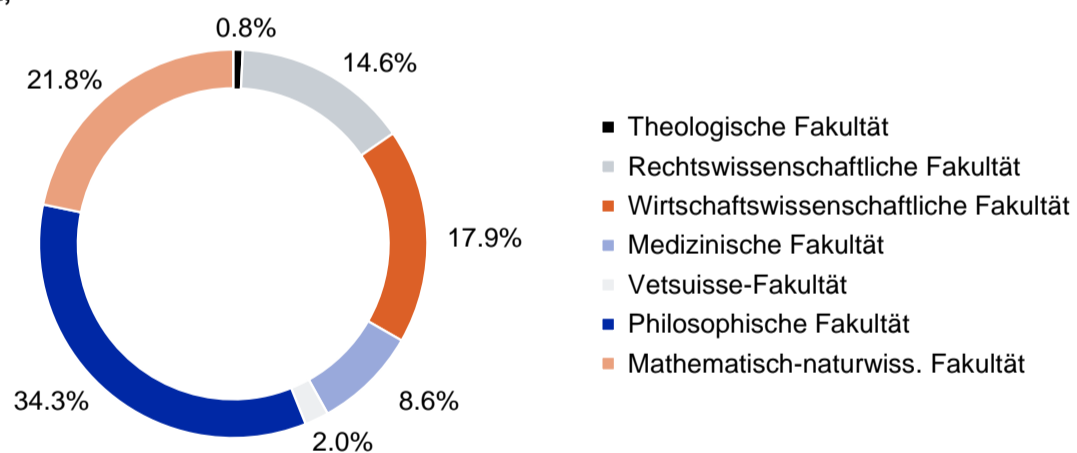
² Personen mit ausländischer Staatsangehörigkeit

³ Inklusive Zusatzstudium Lizenziat

⁴ Inklusive Zusatzstudium Master

⁵ Detaillierte Angaben dazu finden sich in der MIS Web-Statistik "Ausbildung von Lehrpersonen".

Eintritte nach Fakultät, HS 2016



Eintritte nach Studienstufe, HS 2016

