



**Universität  
Zürich** <sup>UZH</sup>

Finanzen, Betriebliches Rechnungswesen

---

## Studierendendaten

Studierende im Überblick, Herbstsemester 2015



**Studierende<sup>1</sup>**

Fakultät	HS 2015			HS 2014		
	Total	Frauen	Ausl. <sup>2</sup>	Total	Frauen	Ausl. <sup>2</sup>
<b>Theologische Fakultät</b>	<b>334</b>	<b>214</b>	<b>51</b>	<b>304</b>	<b>198</b>	<b>44</b>
Lizenziat	1	1	-	2	2	-
Bachelor	181	122	17	158	113	9
Master	73	54	7	77	55	11
Doktorat	79	37	27	67	28	24
<b>Rechtswissenschaftliche Fakultät</b>	<b>3 626</b>	<b>2 077</b>	<b>482</b>	<b>3 728</b>	<b>2 109</b>	<b>507</b>
Lizenziat	-	-	-	-	-	-
Bachelor	2 220	1 318	236	2 317	1 351	267
Master	860	515	119	859	520	116
Doktorat	546	244	127	552	238	124
<b>Wirtschaftswissenschaftliche Fakultät</b>	<b>3 435</b>	<b>1 032</b>	<b>884</b>	<b>3 422</b>	<b>1 002</b>	<b>889</b>
Lizenziat, Diplom	-	-	-	-	-	-
Bachelor	2 063	606	318	2 080	607	351
Master	1 062	337	369	1 033	307	340
Doktorat	310	89	197	309	88	198
<b>Medizinische Fakultät</b>	<b>3 077</b>	<b>1 753</b>	<b>411</b>	<b>2 970</b>	<b>1 687</b>	<b>377</b>
Eidg. Fachprüfung	-	-	-	-	-	-
Bachelor	1 118	644	75	1 084	626	71
Master	874	509	62	856	490	51
Doktorat	1 085	600	274	1 030	571	255
<b>Vetsuisse-Fakultät</b>	<b>734</b>	<b>639</b>	<b>134</b>	<b>697</b>	<b>607</b>	<b>125</b>
Eidg. Fachprüfung	-	-	-	-	-	-
Bachelor	276	253	11	265	242	11
Master	182	159	13	173	150	9
Doktorat	276	227	110	259	215	105
<b>Philosophische Fakultät</b>	<b>10 269</b>	<b>6 783</b>	<b>1 576</b>	<b>10 903</b>	<b>7 253</b>	<b>1 608</b>
Lizenziat <sup>3</sup>	61	34	8	788	455	88
Bachelor	5 856	3 907	640	5 875	3 984	658
Master <sup>4</sup>	2 262	1 591	388	2 207	1 581	360
Lehrdiplom <sup>5</sup>	678	401	86	704	418	96
Doktorat	1 412	850	454	1 329	815	406
<b>Mathematisch-naturwiss. Fakultät</b>	<b>3 883</b>	<b>1 990</b>	<b>1 281</b>	<b>3 610</b>	<b>1 795</b>	<b>1 178</b>
Lizenziat	-	-	-	3	1	-
Bachelor	1 826	919	177	1 712	847	171
Master	681	358	170	622	305	152
Doktorat	1 376	713	934	1 273	642	855

Fakultät	HS 2015			HS 2014		
	Total	Frauen	Ausl. <sup>2</sup>	Total	Frauen	Ausl. <sup>2</sup>
<b>Total (exkl. MAS)</b>	<b>25 358</b>	<b>14 488</b>	<b>4 819</b>	<b>25 634</b>	<b>14 651</b>	<b>4 728</b>
Lizenziat/Diplom/Eidg. Fachprüfung <sup>3</sup>	62	35	8	793	458	88
Bachelor	13 540	7 769	1 474	13 491	7 770	1 538
Master <sup>4</sup>	5 994	3 523	1 128	5 827	3 408	1 039
Lehrdiplom <sup>5</sup>	678	401	86	704	418	96
Doktorat	5 084	2 760	2 123	4 819	2 597	1 967
<b>Total (inkl. MAS)</b>	<b>26 065</b>	<b>14 891</b>	<b>5 036</b>	<b>26 356</b>	<b>15 050</b>	<b>4 922</b>
Master of Advanced Studies (MAS)	707	403	217	722	399	194

1 Ohne Master of Advanced Studies (MAS) und Studierende anderer Universitäten, die im Rahmen eines Mobilitäts- oder Austauschprogrammes an der Universität Zürich studieren ("incomings"). Detaillierte Angaben dazu finden sich in den MIS Web-Statistiken "Mobilitätsstudierende" und "Master of Advanced Studies".

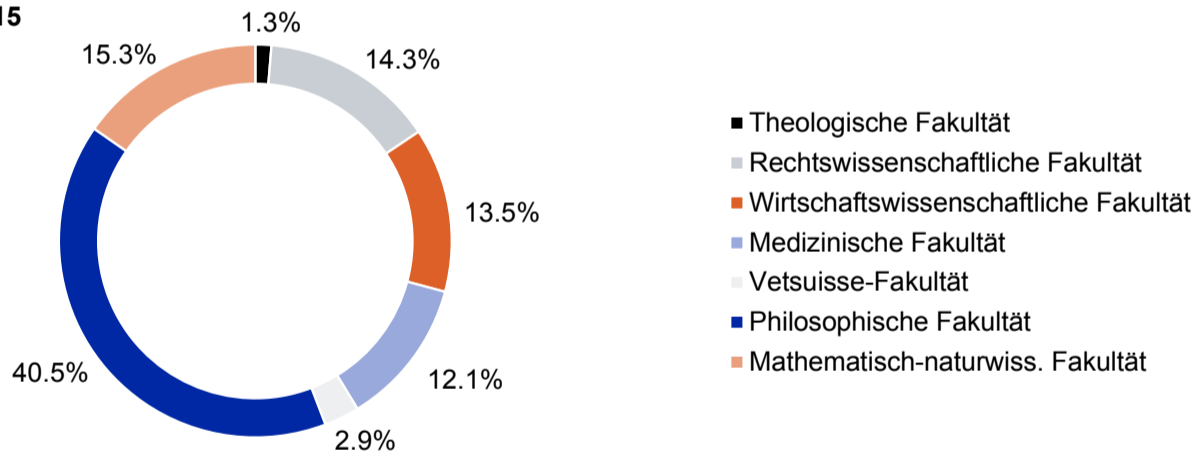
2 Personen mit ausländischer Staatsangehörigkeit

3 Inklusive Zusatzstudium Lizenziat

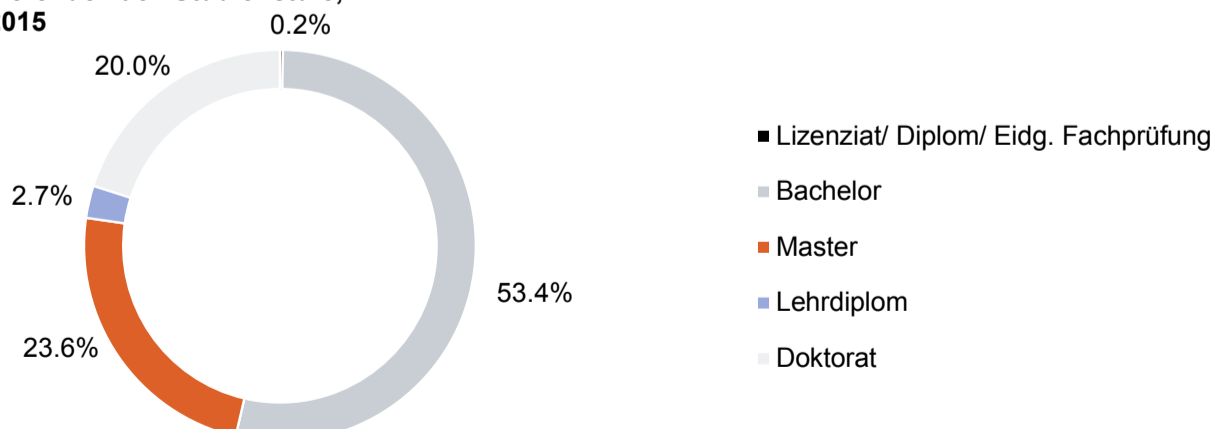
4 Inklusive Zusatzstudium Master

5 Detaillierte Angaben dazu finden sich in der MIS Web-Statistik "Ausbildung von Lehrpersonen".

**Studierende nach Fakultät,  
HS 2015**



**Studierende nach Studienstufe,  
HS 2015**



**Eintritte<sup>1</sup>**

Fakultät	HS 2015			HS 2014		
	Total	Frauen	Ausl. <sup>2</sup>	Total	Frauen	Ausl. <sup>2</sup>
<b>Theologische Fakultät</b>	<b>62</b>	<b>39</b>	<b>15</b>	<b>30</b>	<b>22</b>	<b>8</b>
Lizenziat	-	-	-	-	-	-
Bachelor	45	28	8	20	16	1
Master	4	2	1	3	2	2
Doktorat	13	9	6	7	4	5
<b>Rechtswissenschaftliche Fakultät</b>	<b>734</b>	<b>428</b>	<b>105</b>	<b>592</b>	<b>356</b>	<b>83</b>
Lizenziat	-	-	-	-	-	-
Bachelor	608	368	62	489	297	53
Master	72	40	28	46	30	20
Doktorat	54	20	15	57	29	10
<b>Wirtschaftswissenschaftliche Fakultät</b>	<b>808</b>	<b>267</b>	<b>216</b>	<b>726</b>	<b>208</b>	<b>187</b>
Lizenziat, Diplom	-	-	-	-	-	-
Bachelor	626	198	102	561	160	85
Master	135	51	81	125	37	77
Doktorat	47	18	33	40	11	25
<b>Medizinische Fakultät</b>	<b>573</b>	<b>330</b>	<b>68</b>	<b>557</b>	<b>313</b>	<b>59</b>
Eidg. Fachprüfung	-	-	-	-	-	-
Bachelor	303	176	21	294	176	12
Master	38	25	11	32	19	4
Doktorat	232	129	36	231	118	43
<b>Vetsuisse-Fakultät</b>	<b>104</b>	<b>93</b>	<b>18</b>	<b>108</b>	<b>96</b>	<b>26</b>
Eidg. Fachprüfung	-	-	-	-	-	-
Bachelor	78	71	2	70	66	4
Master	1	1	1	1	1	1
Doktorat	25	21	15	37	29	21
<b>Philosophische Fakultät</b>	<b>1 475</b>	<b>998</b>	<b>237</b>	<b>1 519</b>	<b>1 049</b>	<b>224</b>
Lizenziat <sup>3</sup>	-	-	-	-	-	-
Bachelor	1 230	844	135	1 289	899	120
Master <sup>4</sup>	105	75	45	98	72	61
Lehrdiplom <sup>5</sup>	20	9	8	28	16	10
Doktorat	120	70	49	104	62	33
<b>Mathematisch-naturwiss. Fakultät</b>	<b>856</b>	<b>453</b>	<b>214</b>	<b>697</b>	<b>362</b>	<b>194</b>
Lizenziat	-	-	-	-	-	-
Bachelor	604	322	55	482	240	53
Master	90	47	54	60	41	37
Doktorat	162	84	105	155	81	104

Fakultät	HS 2015			HS 2014		
	Total	Frauen	Ausl. <sup>2</sup>	Total	Frauen	Ausl. <sup>2</sup>
<b>Total (exkl. MAS)</b>	<b>4 612</b>	<b>2 608</b>	<b>873</b>	<b>4 229</b>	<b>2 406</b>	<b>781</b>
Lizenziat/Diplom/Eidg. Fachprüfung <sup>3</sup>	-	-	-	-	-	-
Bachelor	3 494	2 007	385	3 205	1 854	328
Master <sup>4</sup>	445	241	221	365	202	202
Lehrdiplom <sup>5</sup>	20	9	8	28	16	10
Doktorat	653	351	259	631	334	241
<b>Total (inkl. MAS)</b>	<b>4 760</b>	<b>2 684</b>	<b>942</b>	<b>4 350</b>	<b>2 467</b>	<b>836</b>
Master of Advanced Studies (MAS)	148	76	69	121	61	55

<sup>1</sup> Ohne Master of Advanced Studies (MAS) und Studierende anderer Universitäten, die im Rahmen eines Mobilitäts- oder Austauschprogrammes an der Universität Zürich studieren ("incomings"). Detaillierte Angaben dazu finden sich in den MIS Web-Statistiken "Mobilitätsstudierende" und "Master of Advanced Studies".

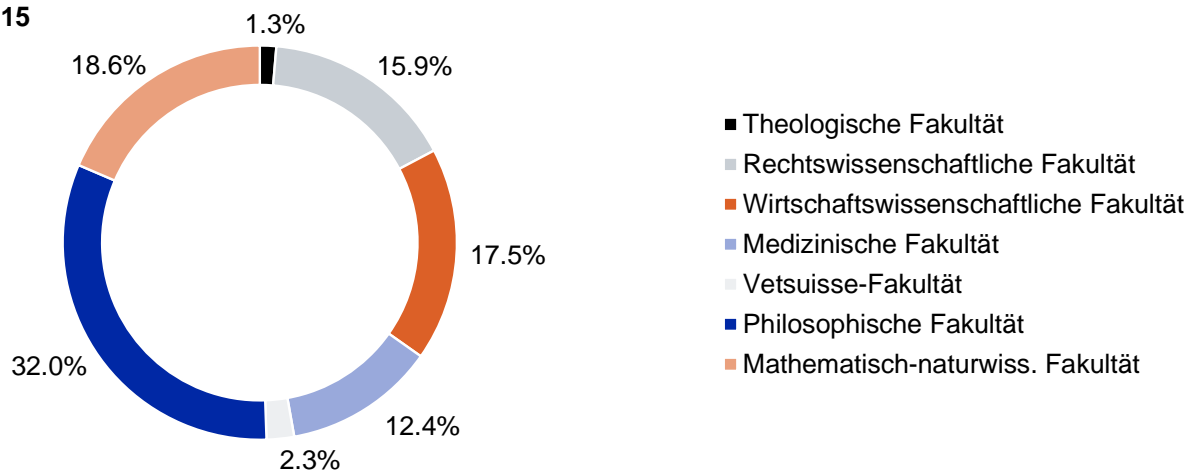
<sup>2</sup> Personen mit ausländischer Staatsangehörigkeit

<sup>3</sup> Inklusive Zusatzstudium Lizenziat

<sup>4</sup> Inklusive Zusatzstudium Master

<sup>5</sup> Detaillierte Angaben dazu finden sich in der MIS Web-Statistik "Ausbildung von Lehrpersonen".

**Eintritte nach Fakultät,  
HS 2015**



**Eintritte nach Studienstufe,  
HS 2015**

