



**Universität  
Zürich<sup>UZH</sup>**

**Finanzen, Controlling**

---

## **Studierendendaten**

**Studierende im Überblick, Herbstsemester 2019**



**Studierende<sup>1</sup>**

Fakultät	HS 2019			HS 2018		
	Total	Frauen	Ausl. <sup>2</sup>	Total	Frauen	Ausl. <sup>2</sup>
<b>Theologische Fakultät</b>	<b>342</b>	<b>205</b>	<b>50</b>	<b>350</b>	<b>215</b>	<b>52</b>
Bachelor	155	93	10	171	107	12
Master	94	65	12	96	70	12
Doktorat	93	47	28	83	38	28
<b>Rechtswissenschaftliche Fakultät</b>	<b>3 496</b>	<b>2 015</b>	<b>473</b>	<b>3 375</b>	<b>1 923</b>	<b>472</b>
Bachelor	2 200	1 305	228	2 081	1 208	214
Master	723	463	121	742	468	129
Doktorat	573	247	124	552	247	129
<b>Wirtschaftswissenschaftliche Fakultät</b>	<b>3 541</b>	<b>1 128</b>	<b>1 008</b>	<b>3 473</b>	<b>1 100</b>	<b>920</b>
Bachelor	2 064	624	304	2 056	624	288
Master	1 147	394	471	1 093	375	405
Doktorat	330	110	233	324	101	227
<b>Medizinische Fakultät</b>	<b>3 798</b>	<b>2 261</b>	<b>575</b>	<b>3 613</b>	<b>2 128</b>	<b>509</b>
Bachelor	1 371	852	109	1 312	801	94
Master	1 039	603	80	1 011	577	83
Doktorat	1 388	806	386	1 290	750	332
<b>Vetsuisse-Fakultät</b>	<b>736</b>	<b>623</b>	<b>146</b>	<b>711</b>	<b>612</b>	<b>134</b>
Bachelor	270	221	20	258	220	14
Master	187	172	8	182	168	9
Doktorat	279	230	118	271	224	111
<b>Philosophische Fakultät</b>	<b>9 912</b>	<b>6 590</b>	<b>1 537</b>	<b>9 898</b>	<b>6 554</b>	<b>1 565</b>
Bachelor	5 594	3 757	601	5 630	3 766	630
Master <sup>4</sup>	2 429	1 681	387	2 338	1 630	376
Lehrdiplom <sup>5</sup>	489	259	69	545	297	478
Doktorat	1 400	893	480	1 385	861	81
<b>Mathematisch-naturwiss. Fakultät</b>	<b>4 613</b>	<b>2 516</b>	<b>1 526</b>	<b>4 407</b>	<b>2 371</b>	<b>1 463</b>
Bachelor	2 323	1 286	261	2 211	1 220	255
Master	836	443	219	808	424	221
Doktorat	1 454	787	1 046	1 388	727	987

Fakultät	HS 2019			HS 2018		
	Total	Frauen	Ausl. <sup>2</sup>	Total	Frauen	Ausl. <sup>2</sup>
<b>Total (exkl. MAS)</b>	<b>26 438</b>	<b>15 338</b>	<b>5 315</b>	<b>25 827</b>	<b>14 903</b>	<b>5 115</b>
Bachelor	13 977	8 138	1 533	13 719	7 946	1 507
Master <sup>4</sup>	6 455	3 821	1 298	6 270	3 712	1 235
Lehrdiplom <sup>5</sup>	489	259	69	545	297	478
Doktorat	5 517	3 120	2 415	5 293	2 948	1 895
<b>Total (inkl. MAS)</b>	<b>27 359</b>	<b>15 831</b>	<b>5 590</b>	<b>26 597</b>	<b>15 320</b>	<b>5 325</b>
Master of Advanced Studies (MAS)	921	493	275	770	417	210

1 Ohne Master of Advanced Studies (MAS) und Studierende anderer Universitäten, die im Rahmen eines Mobilitäts- oder Austauschprogrammes an der Universität Zürich studieren ("incomings"). Detaillierte Angaben dazu finden sich in den MIS Web-Statistiken "Mobilitätsstudierende" und "Master of Advanced Studies".

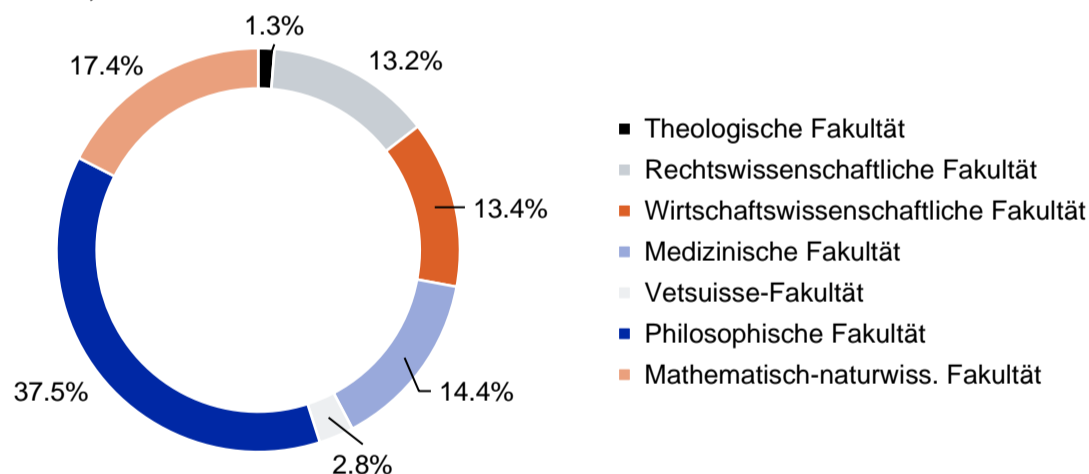
2 Personen mit ausländischer Staatsangehörigkeit

3 Inklusive Zusatzstudium Lizenziat

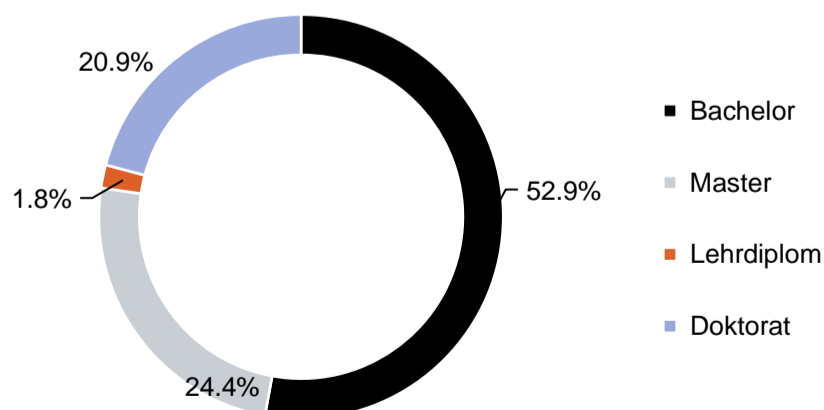
4 Inklusive Zusatzstudium Master

5 Detaillierte Angaben dazu finden sich in der MIS Web-Statistik "Ausbildung von Lehrpersonen".

#### Studierende nach Fakultät, HS 2019



#### Studierende nach Studienstufe, HS 2019



**Erstimmatrikulation**

Fakultät	HS 2019			HS 2018		
	Total	Frauen	Ausl. <sup>2</sup>	Total	Frauen	Ausl. <sup>2</sup>
<b>Theologische Fakultät</b>	<b>34</b>	<b>22</b>	<b>4</b>	<b>42</b>	<b>29</b>	<b>5</b>
Bachelor	23	14	1	30	21	-
Master	6	3	-	9	8	4
Doktorat	5	5	3	3	-	1
<b>Rechtswissenschaftliche Fakultät</b>	<b>666</b>	<b>438</b>	<b>96</b>	<b>543</b>	<b>344</b>	<b>84</b>
Bachelor	579	383	62	468	294	52
Master	65	45	23	64	44	28
Doktorat	22	10	11	11	6	4
<b>Wirtschaftswissenschaftliche Fakultät</b>	<b>784</b>	<b>249</b>	<b>255</b>	<b>782</b>	<b>257</b>	<b>224</b>
Bachelor	564	168	88	600	172	92
Master	193	73	145	161	76	116
Doktorat	27	8	22	21	9	16
<b>Medizinische Fakultät</b>	<b>448</b>	<b>270</b>	<b>93</b>	<b>442</b>	<b>281</b>	<b>71</b>
Bachelor	343	209	28	364	236	26
Master	29	21	9	31	19	7
Doktorat	76	40	56	47	26	38
<b>Vetsuisse-Fakultät</b>	<b>95</b>	<b>72</b>	<b>16</b>	<b>81</b>	<b>69</b>	<b>19</b>
Bachelor	81	62	5	67	56	8
Master	-	-	-	3	3	2
Doktorat	14	10	11	11	10	9
<b>Philosophische Fakultät</b>	<b>1 435</b>	<b>1 002</b>	<b>207</b>	<b>1 381</b>	<b>994</b>	<b>215</b>
Bachelor	1 241	856	123	1 221	882	135
Master <sup>4</sup>	124	100	46	96	79	42
Lehrdiplom <sup>5</sup>	22	9	4	15	3	34
Doktorat	48	37	34	49	30	4
<b>Mathematisch-naturwiss. Fakultät</b>	<b>900</b>	<b>522</b>	<b>232</b>	<b>898</b>	<b>549</b>	<b>228</b>
Bachelor	691	413	70	723	453	95
Master	78	40	54	93	58	64
Doktorat	131	69	108	82	38	69

Fakultät	HS 2019			HS 2018		
	Total	Frauen	Ausl. <sup>2</sup>	Total	Frauen	Ausl. <sup>2</sup>
<b>Total (exkl. MAS)</b>	<b>4 362</b>	<b>2 575</b>	<b>903</b>	<b>4 169</b>	<b>2 523</b>	<b>846</b>
Bachelor	3 522	2 105	377	3 473	2 114	408
Master <sup>4</sup>	495	282	277	457	287	263
Lehrdiplom <sup>5</sup>	22	9	4	15	3	34
Doktorat	323	179	245	224	119	141
<b>Total (inkl. MAS)</b>	<b>4 554</b>	<b>2 681</b>	<b>1 006</b>	<b>4 298</b>	<b>2 579</b>	<b>906</b>
Master of Advanced Studies (MAS)	192	106	103	129	56	60

<sup>1</sup> Ohne Master of Advanced Studies (MAS) und Studierende anderer Universitäten, die im Rahmen eines Mobilitäts- oder Austauschprogrammes an der Universität Zürich studieren ("incomings"). Detaillierte Angaben dazu finden sich in den MIS Web-Statistiken "Mobilitätsstudierende" und "Master of Advanced Studies". Sämtliche Eintritte beziehen sich neu nach der Erstimmatrikulation an der UZH.

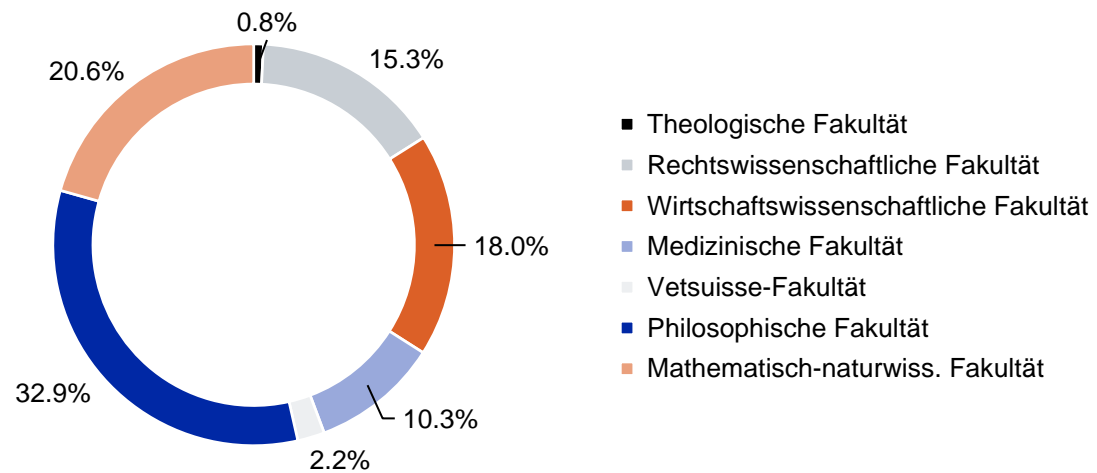
<sup>2</sup> Personen mit ausländischer Staatsangehörigkeit

<sup>3</sup> Inklusive Zusatzstudium Lizenziat

<sup>4</sup> Inklusive Zusatzstudium Master

<sup>5</sup> Detaillierte Angaben dazu finden sich in der MIS Web-Statistik "Ausbildung von Lehrpersonen".

#### Eintritte nach Fakultät, HS 2019



#### Eintritte nach Studienstufe, HS 2019

