



**Universität  
Zürich** <sup>UZH</sup>

Finanzen, Betriebliches Rechnungswesen

---

## Studierendendaten

Studierende im Überblick, Herbstsemester 2017

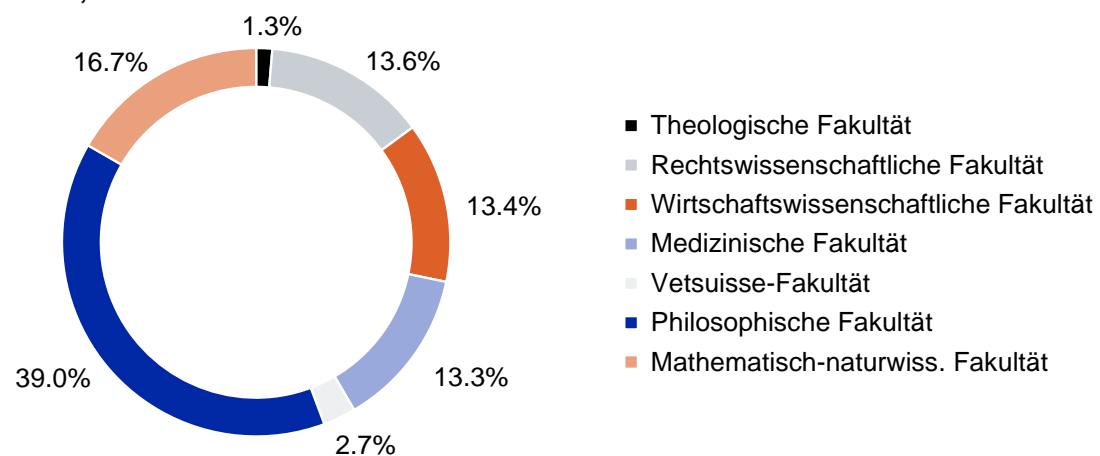
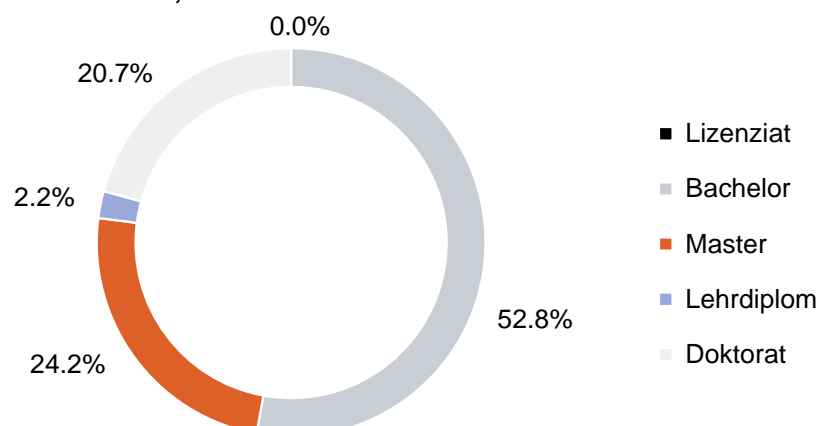


**Studierende<sup>1</sup>**

Fakultät	HS 2017			HS 2016		
	Total	Frauen	Ausl. <sup>2</sup>	Total	Frauen	Ausl. <sup>2</sup>
<b>Theologische Fakultät</b>	<b>342</b>	<b>210</b>	<b>56</b>	<b>346</b>	<b>220</b>	<b>57</b>
Lizenziat	-	-	-	-	-	-
Bachelor	179	110	19	184	121	17
Master	82	58	11	78	58	10
Doktorat	81	42	26	84	41	30
<b>Rechtswissenschaftliche Fakultät</b>	<b>3 488</b>	<b>1 971</b>	<b>490</b>	<b>3 552</b>	<b>2 034</b>	<b>480</b>
Lizenziat	-	-	-	-	-	-
Bachelor	2 148	1 252	208	2 155	1 278	214
Master	773	468	147	818	489	129
Doktorat	567	251	135	579	267	137
<b>Wirtschaftswissenschaftliche Fakultät</b>	<b>3 429</b>	<b>1 054</b>	<b>885</b>	<b>3 435</b>	<b>1 046</b>	<b>900</b>
Lizenziat, Diplom	-	-	-	-	-	-
Bachelor	2 022	629	295	1 997	612	301
Master	1 076	332	356	1 113	341	386
Doktorat	331	93	234	325	93	213
<b>Medizinische Fakultät</b>	<b>3 416</b>	<b>1 979</b>	<b>467</b>	<b>3 233</b>	<b>1 829</b>	<b>435</b>
Eidg. Fachprüfung	-	-	-	-	-	-
Bachelor	1 189	702	81	1 144	665	73
Master	1 009	578	82	926	533	66
Doktorat	1 218	699	304	1 163	631	296
<b>Vetsuisse-Fakultät</b>	<b>696</b>	<b>606</b>	<b>131</b>	<b>714</b>	<b>616</b>	<b>132</b>
Eidg. Fachprüfung	-	-	-	-	-	-
Bachelor	267	240	12	277	249	13
Master	163	147	8	166	146	9
Doktorat	266	219	111	271	221	110
<b>Philosophische Fakultät</b>	<b>10 019</b>	<b>6 625</b>	<b>1 543</b>	<b>10 086</b>	<b>6 638</b>	<b>1 577</b>
Lizenziat <sup>3</sup>	1	1	-	1	1	-
Bachelor	5 704	3 802	622	5 744	3 798	630
Master <sup>4</sup>	2 332	1 643	385	2 277	1 594	406
Lehrdiplom <sup>5</sup>	577	315	75	642	374	89
Doktorat	1 405	864	461	1 422	871	452
<b>Mathematisch-naturwiss. Fakultät</b>	<b>4 282</b>	<b>2 254</b>	<b>1 450</b>	<b>4 176</b>	<b>2 181</b>	<b>1 404</b>
Lizenziat	-	-	-	-	-	-
Bachelor	2 057	1 087	224	1 965	1 007	200
Master	769	400	205	764	407	200
Doktorat	1 456	767	1 021	1 447	767	1 004

Fakultät	HS 2017			HS 2016		
	Total	Frauen	Ausl. <sup>2</sup>	Total	Frauen	Ausl. <sup>2</sup>
<b>Total (exkl. MAS)</b>	<b>25 672</b>	<b>14 699</b>	<b>5 022</b>	<b>25 542</b>	<b>14 564</b>	<b>4 985</b>
Lizenziat/ Diplom/ Eidg. Fachprüfung <sup>3</sup>	1	1	-	1	1	-
Bachelor	13 566	7 822	1 461	13 466	7 730	1 448
Master <sup>4</sup>	6 204	3 626	1 194	6 142	3 568	1 206
Lehrdiplom <sup>5</sup>	577	315	75	642	374	89
Doktorat	5 324	2 935	2 292	5 291	2 891	2 242
<b>Total (inkl. MAS)</b>	<b>26 472</b>	<b>15 128</b>	<b>5 263</b>	<b>26 283</b>	<b>14 963</b>	<b>5 221</b>
Master of Advanced Studies (MAS)	800	429	241	741	399	236

- 1 Ohne Master of Advanced Studies (MAS) und Studierende anderer Universitäten, die im Rahmen eines Mobilitäts- oder Austauschprogrammes an der Universität Zürich studieren ("incomings"). Detaillierte Angaben dazu finden sich in den MIS Web-Statistiken "Mobilitätsstudierende" und "Master of Advanced Studies".
- 2 Personen mit ausländischer Staatsangehörigkeit
- 3 Inklusive Zusatzstudium Lizenziat
- 4 Inklusive Zusatzstudium Master
- 5 Detaillierte Angaben dazu finden sich in der MIS Web-Statistik "Ausbildung von Lehrpersonen".

**Studierende nach Fakultät,  
HS 2017**

**Studierende nach Studienstufe,  
HS 2017**


**Erstimmatrikulation**

Fakultät	HS 2017			HS 2016		
	Total	Frauen	Ausl. <sup>2</sup>	Total	Frauen	Ausl. <sup>2</sup>
<b>Theologische Fakultät</b>	<b>33</b>	<b>18</b>	<b>6</b>	<b>33</b>	<b>20</b>	<b>5</b>
Lizenziat	-	-	-	-	-	-
Bachelor	28	16	4	23	15	1
Master	4	2	1	7	4	3
Doktorat	1	-	1	3	1	1
<b>Rechtswissenschaftliche Fakultät</b>	<b>631</b>	<b>371</b>	<b>95</b>	<b>607</b>	<b>353</b>	<b>89</b>
Lizenziat	-	-	-	-	-	-
Bachelor	554	324	59	513	297	45
Master	62	39	30	75	47	35
Doktorat	15	8	6	19	9	9
<b>Wirtschaftswissenschaftliche Fakultät</b>	<b>745</b>	<b>256</b>	<b>199</b>	<b>745</b>	<b>237</b>	<b>203</b>
Lizenziat, Diplom	-	-	-	-	-	-
Bachelor	600	196	102	566	185	98
Master	115	51	69	145	42	77
Doktorat	30	9	28	34	10	28
<b>Medizinische Fakultät</b>	<b>429</b>	<b>258</b>	<b>73</b>	<b>359</b>	<b>203</b>	<b>57</b>
Eidg. Fachprüfung	-	-	-	-	-	-
Bachelor	343	206	19	291	171	16
Master	37	28	13	17	7	2
Doktorat	49	24	41	51	25	39
<b>Vetsuisse-Fakultät</b>	<b>83</b>	<b>70</b>	<b>13</b>	<b>83</b>	<b>66</b>	<b>16</b>
Eidg. Fachprüfung	-	-	-	-	-	-
Bachelor	71	62	3	69	57	4
Master	1	-	-	-	-	-
Doktorat	11	8	10	14	9	12
<b>Philosophische Fakultät</b>	<b>1 459</b>	<b>1 013</b>	<b>231</b>	<b>1 428</b>	<b>972</b>	<b>205</b>
Lizenziat <sup>3</sup>	-	-	-	-	-	-
Bachelor	1 295	901	144	1 271	865	126
Master <sup>4</sup>	88	70	39	94	73	46
Lehrdiplom <sup>5</sup>	23	9	7	26	17	10
Doktorat	53	33	41	37	17	23
<b>Mathematisch-naturwiss. Fakultät</b>	<b>854</b>	<b>471</b>	<b>211</b>	<b>905</b>	<b>508</b>	<b>227</b>
Lizenziat	-	-	-	-	-	-
Bachelor	671	375	69	690	387	64
Master	66	35	43	104	59	64
Doktorat	117	61	99	111	62	99

Fakultät	HS 2017			HS 2016		
	Total	Frauen	Ausl. <sup>2</sup>	Total	Frauen	Ausl. <sup>2</sup>
<b>Total (exkl. MAS)</b>	<b>4 234</b>	<b>2 457</b>	<b>828</b>	<b>4 160</b>	<b>2 359</b>	<b>802</b>
Lizenziat/ Diplom/ Eidg. Fachprüfung <sup>3</sup>	-	-	-	-	-	-
Bachelor	3 562	2 080	400	3 423	1 977	354
Master <sup>4</sup>	373	225	195	442	232	227
Lehrdiplom <sup>5</sup>	23	9	7	26	17	10
Doktorat	276	143	226	269	133	211
<b>Total (inkl. MAS)</b>	<b>4 379</b>	<b>2 529</b>	<b>902</b>	<b>4 303</b>	<b>2 419</b>	<b>877</b>
Master of Advanced Studies (MAS)	145	72	74	143	60	75

<sup>1</sup> Ohne Master of Advanced Studies (MAS) und Studierende anderer Universitäten, die im Rahmen eines Mobilitäts- oder Austauschprogrammes an der Universität Zürich studieren ("incomings"). Detaillierte Angaben dazu finden sich in den MIS Web-Statistiken "Mobilitätsstudierende" und "Master of Advanced Studies". Sämtliche Eintritte beziehen sich neu nach der Erstimmatrikulation an der UZH.

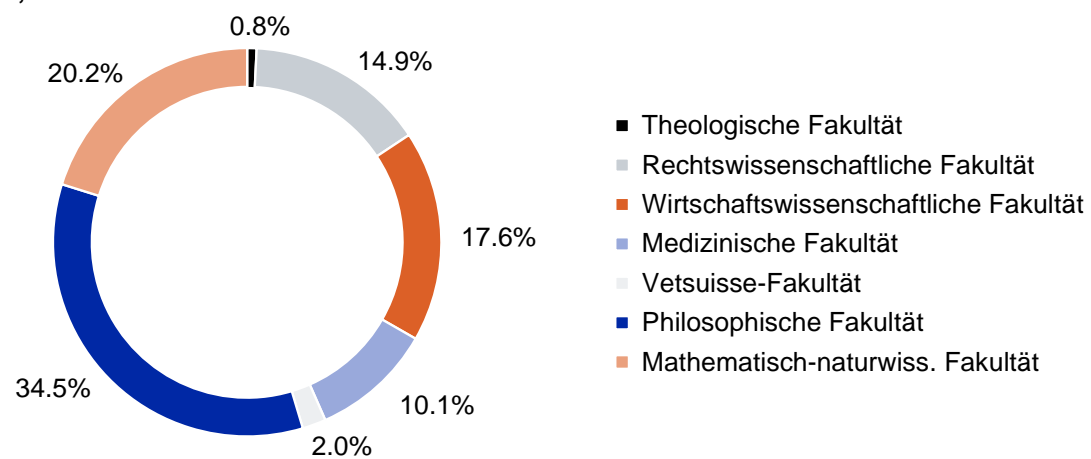
<sup>2</sup> Personen mit ausländischer Staatsangehörigkeit

<sup>3</sup> Inklusive Zusatzstudium Lizenziat

<sup>4</sup> Inklusive Zusatzstudium Master

<sup>5</sup> Detaillierte Angaben dazu finden sich in der MIS Web-Statistik "Ausbildung von Lehrpersonen".

#### Eintritte nach Fakultät, HS 2017



#### Eintritte nach Studienstufe, HS 2017

