



**Universität
Zürich** ^{UZH}

Controlling, Fachstelle Managementinformationssystem (MIS)

Studierendendaten

Studierende im Überblick, Herbstsemester 2010



Studierende¹

Fakultät	HS 2010			HS 2009		
	Total	Frauen	Ausl. ²	Total	Frauen	Ausl. ²
Theologische Fakultät	277	162	44	251	148	39
Lizentiat	44	27	3	60	35	5
Bachelor	154	100	10	125	83	5
Master	22	12	7	10	6	4
Doktorat	57	23	24	56	24	25
Rechtswissenschaftliche Fakultät	3 669	1 959	426	3 566	1 891	390
Lizentiat	600	310	46	964	502	67
Bachelor	2 209	1 242	224	1 977	1 114	209
Master	354	210	50	111	69	13
Doktorat	506	197	106	514	206	101
Wirtschaftswissenschaftliche Fakultät	3 045	880	834	3 052	881	822
Lizentiat, Diplom	4	2	1	181	48	43
Bachelor	2 069	618	476	2 075	621	478
Master	645	178	174	451	127	118
Doktorat	327	82	183	345	85	183
Medizinische Fakultät	2 543	1 440	273	2 459	1 398	257
Eidg. Fachprüfung	525	294	33	846	492	59
Bachelor	941	532	70	863	493	66
Master	254	150	22	-	-	-
Doktorat	823	464	148	750	413	132
Vetsuisse-Fakultät	650	543	105	653	541	107
Eidg. Fachprüfung	108	94	4	178	153	7
Bachelor	260	226	12	250	208	12
Master	47	34	2	-	-	-
Doktorat	235	189	87	225	180	88
Philosophische Fakultät	12 206	7 944	1 755	12 238	7 899	1 699
Lizentiat ³	3 322	2 091	349	4 353	2 785	464
Bachelor	5 867	3 974	806	5 309	3 559	734
Master ⁴	759	559	159	297	217	68
Lehrdiplom ⁵	965	547	133	987	570	117
Doktorat	1 293	773	308	1 292	768	316
Mathematisch-naturwiss. Fakultät	3 228	1 562	984	3 050	1 444	916
Lizentiat	31	7	3	57	15	7
Bachelor	1 616	793	207	1 587	765	195
Master	570	295	112	444	229	109
Doktorat	1 011	467	662	962	435	605

Fakultät	HS 2010			HS 2009		
	Total	Frauen	Ausl. ²	Total	Frauen	Ausl. ²
Total (exkl. MAS)	25 618	14 490	4 421	25 269	14 202	4 230
Lizentiat/Diplom/Eidg. Fachprüfung ³	4 634	2 825	439	6 639	4 030	652
Bachelor	13 116	7 485	1 805	12 186	6 843	1 699
Master ⁴	2 651	1 438	526	1 313	648	312
Lehrdiplom ⁵	965	547	133	987	570	117
Doktorat	4 252	2 195	1 518	4 144	2 111	1 450
Total (inkl. MAS)	26 168	14 754	4 558	25 854	14 493	4 370
Master of Advanced Studies (MAS)	550	264	137	585	291	140

¹ Ohne Master of Advanced Studies (MAS) und Studierende anderer Universitäten, die im Rahmen eines Mobilitäts- oder Austauschprogrammes an der Universität Zürich studieren ("incomings"). Detaillierte Angaben dazu finden sich in den MIS Web-Statistiken "Mobilitätsstudierende" und "Master of Advanced Studies".

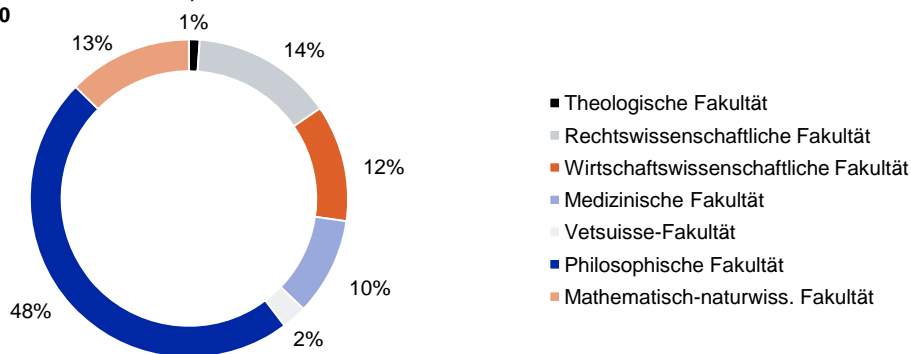
² Personen mit ausländischer Staatsangehörigkeit

³ Inklusive Zusatzstudium Lizentiat

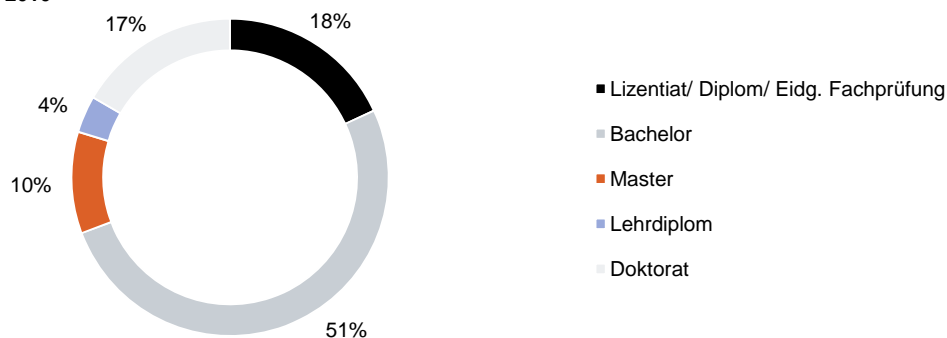
⁴ Inklusive Zusatzstudium Master

⁵ Detaillierte Angaben dazu finden sich in der MIS Web-Statistik "Ausbildung von Lehrpersonen".

**Studierende nach Fakultät,
HS 2010**



**Studierende nach Studienstufe,
HS 2010**



Eintritte¹

Fakultät	HS 2010			HS 2009		
	Total	Frauen	Ausl. ²	Total	Frauen	Ausl. ²
Theologische Fakultät	46	28	6	46	31	4
Lizentiat	-	-	-	1	-	1
Bachelor	34	22	3	34	26	2
Master	5	2	1	4	3	-
Doktorat	7	4	2	7	2	1
Rechtswissenschaftliche Fakultät	665	394	92	709	397	75
Lizentiat	-	-	-	-	-	-
Bachelor	570	343	60	599	342	48
Master	50	34	21	46	30	10
Doktorat	45	17	11	64	25	17
Wirtschaftswissenschaftliche Fakultät	839	261	265	891	271	263
Lizentiat, Diplom	-	-	-	-	-	-
Bachelor	712	222	197	740	234	181
Master	97	33	52	89	21	38
Doktorat	30	6	16	62	16	44
Medizinische Fakultät	540	334	58	520	311	62
Eidg. Fachprüfung	-	-	-	9	5	7
Bachelor	278	163	20	285	166	26
Master	5	1	1	-	-	-
Doktorat	257	170	37	226	140	29
Vetsuisse-Fakultät	110	96	19	109	94	26
Eidg. Fachprüfung	-	-	-	1	1	-
Bachelor	74	67	3	74	64	3
Master	2	2	-	-	-	-
Doktorat	34	27	16	34	29	23
Philosophische Fakultät	1 642	1 155	261	1 859	1 271	303
Lizentiat ³	2	1	-	7	2	6
Bachelor	1 432	1 014	180	1 547	1 082	180
Master ⁴	87	71	42	79	58	36
Lehrdiplom ⁵	39	22	16	35	15	12
Doktorat	82	47	23	191	114	69
Mathematisch-naturwiss. Fakultät	686	366	196	663	323	186
Lizentiat	-	-	-	-	-	-
Bachelor	504	275	72	477	246	59
Master	58	33	32	60	27	37
Doktorat	124	58	92	126	50	90

Fakultät	HS 2010			HS 2009		
	Total	Frauen	Ausl. ²	Total	Frauen	Ausl. ²
Total (exkl. MAS)	4 528	2 634	897	4 797	2 698	919
Lizentiat/Diplom/Eidg. Fachprüfung ³	2	1	-	18	8	14
Bachelor	3 604	2 106	535	3 756	2 160	499
Master ⁴	304	176	149	278	139	121
Lehrdiplom ⁵	39	22	16	35	15	12
Doktorat	579	329	197	710	376	273
Total (inkl. MAS)	4 651	2 682	943	4 889	2 745	945
Master of Advanced Studies (MAS)	123	48	46	92	47	26

¹ Ohne Master of Advanced Studies (MAS) und Studierende anderer Universitäten, die im Rahmen eines Mobilitäts- oder Austauschprogrammes an der Universität Zürich studieren ("incomings"). Detaillierte Angaben dazu finden sich in den MIS Web-Statistiken "Mobilitätsstudierende" und "Master of Advanced Studies".

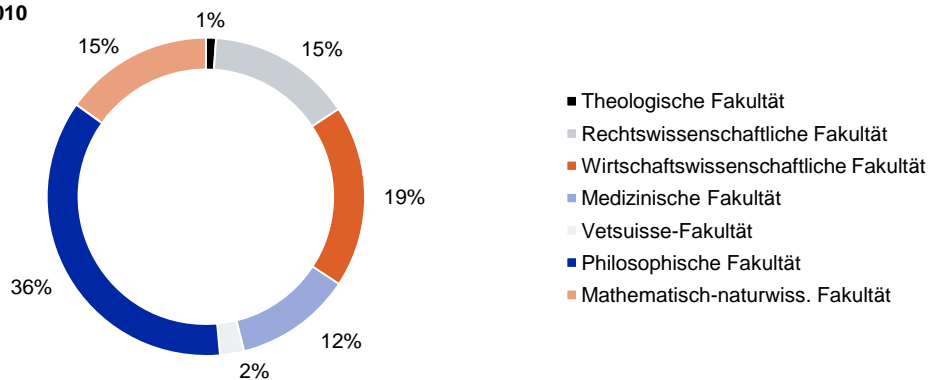
² Personen mit ausländischer Staatsangehörigkeit

³ Inklusive Zusatzstudium Lizentiat

⁴ Inklusive Zusatzstudium Master

⁵ Detaillierte Angaben dazu finden sich in der MIS Web-Statistik "Ausbildung von Lehrpersonen".

**Eintritte nach Fakultät,
HS 2010**



**Eintritte nach Studienstufe,
HS 2010**

