



**Universität
Zürich** ^{UZH}

Controlling, Fachstelle Managementinformationssystem (MIS)

Studierendendaten

Studierende im Überblick, Herbstsemester 2011



Studierende¹

Fakultät	HS 2011			HS 2010		
	Total	Frauen	Ausl. ²	Total	Frauen	Ausl. ²
Theologische Fakultät	291	174	49	277	162	44
Lizentiat	30	15	3	44	27	3
Bachelor	171	119	10	154	100	10
Master	33	20	12	22	12	7
Doktorat	57	20	24	57	23	24
Rechtswissenschaftliche Fakultät	3 459	1 881	423	3 669	1 959	426
Lizentiat	107	64	12	600	310	46
Bachelor	2 312	1 312	236	2 209	1 242	224
Master	529	302	69	354	210	50
Doktorat	511	203	106	506	197	106
Wirtschaftswissenschaftliche Fakultät	3 278	953	874	3 045	880	834
Lizentiat, Diplom	3	1	1	4	2	1
Bachelor	2 179	644	469	2 069	618	476
Master	780	219	223	645	178	174
Doktorat	316	89	181	327	82	183
Medizinische Fakultät	2 672	1 513	292	2 543	1 440	273
Eidg. Fachprüfung	251	153	12	525	294	33
Bachelor	960	553	62	941	532	70
Master	541	298	51	254	150	22
Doktorat	920	509	167	823	464	148
Vetsuisse-Fakultät	663	553	99	650	543	105
Eidg. Fachprüfung	54	44	1	108	94	4
Bachelor	264	229	11	260	226	12
Master	110	86	5	47	34	2
Doktorat	235	194	82	235	189	87
Philosophische Fakultät	11 983	7 894	1 773	12 206	7 944	1 755
Lizentiat ³	2 377	1 459	253	3 322	2 091	349
Bachelor	6 086	4 156	795	5 867	3 974	806
Master ⁴	1 368	995	260	759	559	159
Lehrdiplom ⁵	828	477	133	965	547	133
Doktorat	1 324	807	332	1 293	773	308
Mathematisch-naturwiss. Fakultät	3 288	1 585	1 002	3 228	1 562	984
Lizentiat	24	7	3	31	7	3
Bachelor	1 702	827	193	1 616	793	207
Master	523	277	131	570	295	112
Doktorat	1 039	474	675	1 011	467	662

Fakultät	Total	HS 2011		Total	HS 2010	
		Frauen	Ausl. ²		Frauen	Ausl. ²
Total (exkl. MAS)	25 634	14 553	4 512	25 618	14 490	4 421
Lizentiat/Diplom/Eidg. Fachprüfung ³	2 846	1 743	285	4 634	2 825	439
Bachelor	13 674	7 840	1 776	13 116	7 485	1 805
Master ⁴	3 884	2 197	751	2 651	1 438	526
Lehrdiplom ⁵	828	477	133	965	547	133
Doktorat	4 402	2 296	1 567	4 252	2 195	1 518
Total (inkl. MAS)	26 267	14 878	4 655	26 168	14 754	4 558
Master of Advanced Studies (MAS)	633	325	143	550	264	137

¹ Ohne Master of Advanced Studies (MAS) und Studierende anderer Universitäten, die im Rahmen eines Mobilitäts- oder Austauschprogrammes an der Universität Zürich studieren ("incomings"). Detaillierte Angaben dazu finden sich in den MIS Web-Statistiken "Mobilitätsstudierende" und "Master of Advanced Studies".

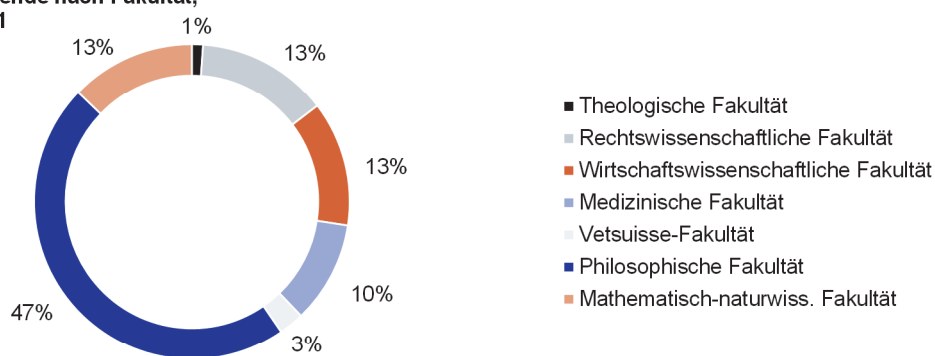
² Personen mit ausländischer Staatsangehörigkeit

³ Inklusive Zusatzstudium Lizentiat

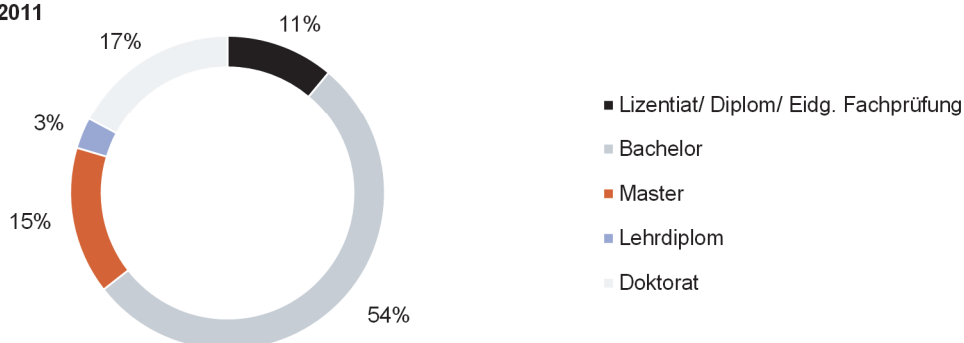
⁴ Inklusive Zusatzstudium Master

⁵ Detaillierte Angaben dazu finden sich in der MIS Web-Statistik "Ausbildung von Lehrpersonen".

**Studierende nach Fakultät,
HS 2011**



**Studierende nach Studienstufe,
HS 2011**



Eintritte¹

Fakultät	HS 2011			HS 2010		
	Total	Frauen	Ausl. ²	Total	Frauen	Ausl. ²
Theologische Fakultät	38	24	6	46	28	6
Lizentiat	-	-	-	-	-	-
Bachelor	30	21	1	34	22	3
Master	5	3	3	5	2	1
Doktorat	3	-	2	7	4	2
Rechtswissenschaftliche Fakultät	618	349	80	665	394	92
Lizentiat	-	-	-	-	-	-
Bachelor	520	311	55	570	343	60
Master	41	17	14	50	34	21
Doktorat	57	21	11	45	17	11
Wirtschaftswissenschaftliche Fakultät	871	269	251	839	261	265
Lizentiat, Diplom	-	-	-	-	-	-
Bachelor	723	228	166	712	222	197
Master	108	26	59	97	33	52
Doktorat	40	15	26	30	6	16
Medizinische Fakultät	539	297	63	540	334	58
Eidg. Fachprüfung	-	-	-	-	-	-
Bachelor	250	147	12	278	163	20
Master	15	6	4	5	1	1
Doktorat	274	144	47	257	170	37
Vetsuisse-Fakultät	101	84	16	110	96	19
Eidg. Fachprüfung	-	-	-	-	-	-
Bachelor	66	55	3	74	67	3
Master	-	-	-	2	2	-
Doktorat	35	29	13	34	27	16
Philosophische Fakultät	1 686	1 220	276	1 642	1 155	261
Lizentiat ³	1	1	-	2	1	-
Bachelor	1 413	1 023	159	1 432	1 014	180
Master ⁴	97	80	46	87	71	42
Lehrdiplom ⁵	45	29	17	39	22	16
Doktorat	130	87	54	82	47	23
Mathematisch-naturwiss. Fakultät	663	329	161	686	366	196
Lizentiat	-	-	-	-	-	-
Bachelor	484	246	45	504	275	72
Master	60	35	37	58	33	32
Doktorat	119	48	79	124	58	92

Fakultät	Total	HS 2011		Total	HS 2010	
		Frauen	Ausl. ²		Frauen	Ausl. ²
Total (exkl. MAS)	4 516	2 572	853	4 528	2 634	897
Lizentiat/Diplom/Eidg. Fachprüfung ³	1	1	-	2	1	-
Bachelor	3 486	2 031	441	3 604	2 106	535
Master ⁴	326	167	163	304	176	149
Lehrdiplom ⁵	45	29	17	39	22	16
Doktorat	658	344	232	579	329	197
Total (inkl. MAS)	4 632	2 628	886	4 651	2 682	943
Master of Advanced Studies (MAS)	116	56	33	123	48	46

¹ Ohne Master of Advanced Studies (MAS) und Studierende anderer Universitäten, die im Rahmen eines Mobilitäts- oder Austauschprogrammes an der Universität Zürich studieren ("incomings"). Detaillierte Angaben dazu finden sich in den MIS Web-Statistiken "Mobilitätsstudierende" und "Master of Advanced Studies".

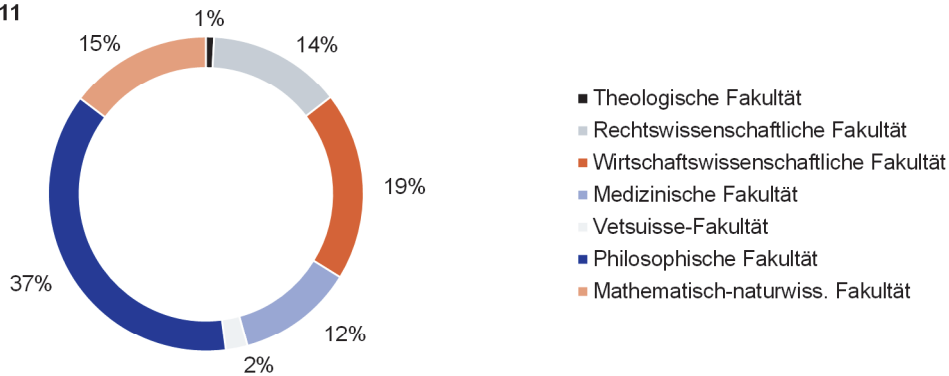
² Personen mit ausländischer Staatsangehörigkeit

³ Inklusive Zusatzstudium Lizentiat

⁴ Inklusive Zusatzstudium Master

⁵ Detaillierte Angaben dazu finden sich in der MIS Web-Statistik "Ausbildung von Lehrpersonen".

Eintritte nach Fakultät,
HS 2011



Eintritte nach Studienstufe,
HS 2011

