



Willkommen zum Folienkurs

Blockseminar zum Europäischen Wirtschaftsrecht in Luxembourg

Lehrstuhl für Handels-, Wirtschafts- und Europarecht – Prof. Dr. Andreas Heinemann

Stella Galehr, MLaw, LL.M.

Assistentin und Doktorandin



stella.galehr@ius.uzh.ch



Ziel

- Tipps zur Vorbereitung der Foliensätze (für das Seminar zum Europäischen Wirtschaftsrecht)



Agenda

- 13:15 ● Einführung
- Organisatorisches
- Theorie
- Praxistipps
- 14:15 ● Take-Away Goodie



**Universität
Zürich** ^{UZH}

Rechtswissenschaftliche Fakultät

Organisatorisches



Nächste Schritte bis Seminarbeginn

Dispositionsgespräche

Februar und März 2024

01

Erhalt Programm


bis Ende März 2024

02

Erhalt Rechnung und Bezahlung Kostenbeitrag

bis Ende März 2024

03



04

Erstellen der BA/MA Arbeiten

Abgabe bis zum 13. Mai 2024

05

Erstellen der Foliensätze

Zusendung an den Lehrstuhl
bis zum 26. April 2024

06

Abreise nach Luxembourg

Samstag, 4. Mai 2024



**Universität
Zürich** ^{UZH}

Rechtswissenschaftliche Fakultät

Basis einer erfolgreichen Präsentation (Theorie)



Ausgangspunkt: Die Idee

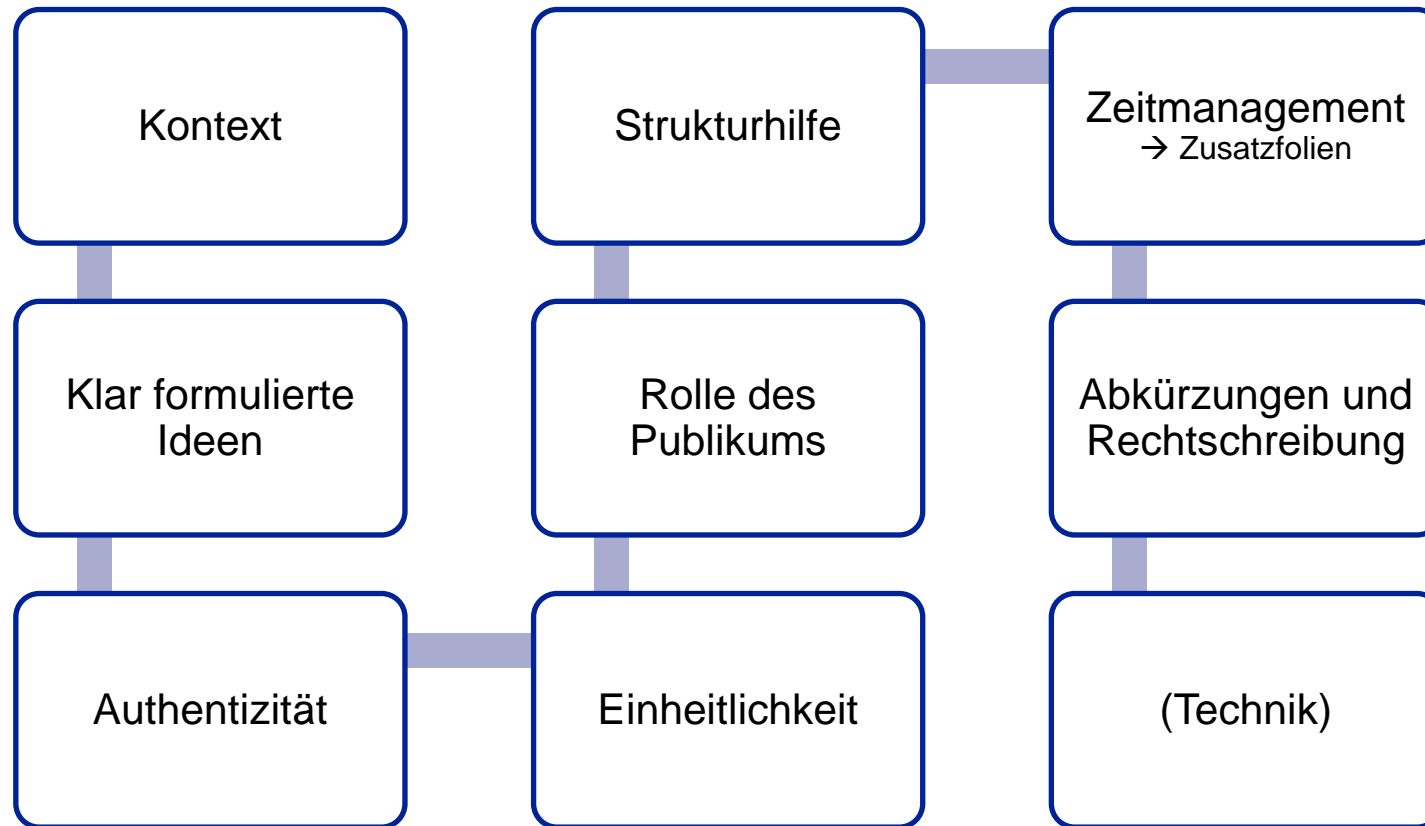




Was ist Ihnen wichtig?



Basis einer erfolgreichen Präsentation





**Universität
Zürich** ^{UZH}

Rechtswissenschaftliche Fakultät

Wie erstelle ich eine gute Präsentation (Praxis)



Wie gestalten Sie Ihre Präsentationen?





The image shows a sequence of overlapping tablets, each displaying a different slide or document. From left to right:

- Tablet 1:** A slide titled "Apple's anti-steering provisions for music streaming services". It features a diagram with the Apple App Store logo, a smartphone icon, and a red box with a prohibition sign. Text includes: "Apple imposes anti-steering provisions", "Anti-steering provisions restrict music streaming app developers' ability to inform and link users to cheaper offers outside the app", "Higher prices", and "Limited choice".
- Tablet 2:** A slide titled "Morality and Law". It contains a bulleted list:
 - Morality and rights – nothing but a cognitive illusion
 - A hypothesis: Universal moral grammar
 - Set of principles
 - Generating moral judgements
 - Poverty of stimulus: moral knowledge underdetermined by human experience

- Tablet 3:** A screenshot of a Google search for "ipod". The search results show various iPod models and prices, with a red arrow pointing to a specific result.
- Tablet 4:** A slide titled "General Exceptions (III)". It contains a flowchart illustrating a "two-tier test":
- Analysis under Article XX of GATT (paragraphs b) and g))
- Branches: "Falls within paragraph (b)?" and "Falls within paragraph (g)?"
- From "Falls within paragraph (b)?" leads to "Necessity test".
- From "Falls within paragraph (g)?" leads to "Is the measure 'relatively necessary'?"
- From "Necessity test" leads to "Analysis under the chapeau".
- From "Is the measure 'relatively necessary'?" leads to "Analysis under the chapeau".
- From "Analysis under the chapeau" leads to "Arbitrary or unjustifiable discrimination?" and "Disputed measure not international trade".
- Tablet 5:** A photograph of a lecture hall. The screen at the front displays a slide with the title "Stromrechnung und Militärmusik" and an image of a person with long white hair.



SmartArt benutzen

The screenshot shows the Microsoft PowerPoint interface. The title bar indicates the file is 'Beispielslides'. The ribbon is set to 'Start', and the 'SmartArt' icon is visible in the 'Einfügen' (Insert) tab. The main slide content is as follows:

Universität
Zürich^{UZH}
Rechtswissenschaftliche Fakultät

5 Kritikpunkte

- Kritik
- Kritik
- Kritik
- Kritik
- Kritik

23.11.23 Titel der Präsentation, Autor Seite 3

Klicken Sie, um Notizen hinzuzufügen

Folie 3 von 3 Deutsch (Österreich) Barrierefreiheit: Untersuchen Notizen Kommentare 79%



Inhalte ausrichten

The screenshot displays the Microsoft PowerPoint interface. The main slide content includes the University of Zurich logo and name, the faculty name, a title 'Überschrift', and four instances of the word 'Inhalte' arranged in a 2x2 grid. Each 'Inhalte' is accompanied by a different icon: a plant, a checklist, a recycling symbol, and a folder with a magnifying glass. The right-hand 'Archivbilder' (Image Library) pane is open, showing a search for 'Dokument' and a grid of various icons. The status bar at the bottom indicates 'Folie 5 von 5', 'Deutsch (Österreich)', and 'Barrierefreiheit: Untersuchen'.




**Universität
Zürich** ^{UZH}

Rechtswissenschaftliche Fakultät

Zum Mitnehmen



Zum Mitnehmen



1. Ted Talk von Nancy Duarte: [The secret structure of great talks](#)
2. PowerPoint Karaoke im [Büro Züri](#)
3. Diesen Foliensatz auf unserer [Webseite](#)



Vielen Dank für die Aufmerksamkeit!



**Universität
Zürich** ^{UZH}

Rechtswissenschaftliche Fakultät

Bildquellen

Benutzte Quellen



1. Vorlesungsfolien: Sanders, Joel/Brass, Rachel, The Google Investigations, *International Antitrust Law (UC Berkeley)*, FS 2022
2. Vorlesungsfolien: Mahlmann Matthias, A Universal Moral Grammer? *Legal Theory (Universität Zürich)*, HS 2019
3. LinkedIn Post: EU Competition Policy, *Apple Fine*, 4. März 2024
4. Vorlesungsfolien: Oesch, Matthias, Session III, *International Trade Regulation (Universität Zürich)*, HS 2019
5. Private Aufnahme, Vortrag von Prof. Oesch (EIZ), EuGH und die Schweiz, 28. Februar 2024